

Monetalis Ruhestandsfonds

ISIN LI0364853700

Aktuelle Daten (per 25.11.2025)

Aktueller NAV EUR 127.39
Fondsvolumen EUR 8'413'988.49

Kategorie

Anlagekategorie Strategiefonds
Anlageuniversum Global
Fokus Anlagezielfonds
UCITS Zielfonds nein

Asset Manager

Quorus Vermögensverwaltung AG
FL-9494 Schaan
www.quorus.li

Vertriebskoordinator Deutschland

Monetalis GmbH
DE-65719 Hofheim am Taunus
www.monetalis.com

Verwaltungsgesellschaft

IFM Independent Fund Management AG
FL-9494 Schaan
www.ifm.li

Verwahrstelle

Liechtensteinische Landesbank AG
FL-9490 Vaduz
www.llb.li

Wirtschaftsprüfer

Ernst & Young AG
CH-3008 Bern
www.ey.com

Aufsichtsbehörde

FMA Finanzmarktaufsicht Liechtenstein
FL-9490 Vaduz
www.fma-li.li

siehe Homepage (<https://www.ifm.li/Glossar>)

siehe rechtliche Hinweise auf Seite 4

Wertentwicklung in % (per 25.11.2025 in EUR)



Historische Wertentwicklung in % (per 25.11.2025)

Per Ende		Fonds
2025	MTD	-2.70%
	YTD	3.57%
2024		15.91%
2023		8.16%
2022		-17.89%
2021		3.53%
Seit Lancierung		27.39%
Seit Lancierung (annualisiert)		2.89%

Auflage: 30.05.2017

Historische Wertentwicklung rollierend in % (per 25.11.2025)

	YTD	1 Jahr kumulativ	3 Jahre p.a.	5 Jahre p.a.	seit Auflage p.a.
Fonds	3.57%	0.74%	8.52%	2.72%	2.89%

Risikokennzahlen

	1 Jahr	Lanc.		1 Jahr	Lanc.
Annualisierte Volatilität	12.36%	10.03%	% Positive	60.00%	56.19%
NAV	122.95	100.00	Schlechteste Periode	-8.06%	-8.06%
Höchster NAV	131.07	131.07	Beste Periode	3.02%	4.70%
Tiefster NAV	111.57	87.88	Maximaler Drawdown	-14.16%	-22.04%
Median	124.60	102.09	Anzahl Beobachtungen	55	452
Mean	124.57	106.49	Sharpe Ratio	0.10	0.20

Fondsportrait

Fondsname	Monetalis Ruhestandsfonds
Rechnungswährung des (Teil-) Fonds	EUR
Rechtsform	Kollektivtreuhänderschaft
Fondstyp	OGAW
Abschluss Rechnungsjahr	31.12
Auflegungsdatum	30.05.2017
Erstausgabepreis	EUR 100.00
Erfolgsverwendung	Thesaurierend

Fondsgebühren

Ausgabeaufschlag	0%
Rücknahmeabschlag	0%
Rücknahmeabschlag zugunsten Fonds	0%
Management Fee	max. 1.2%
Performance Fee	10.00%
Hurdle Rate	keine
High Watermark	ja
OGC/ TER 1	2.49%
TER 2	2.87%
OGC/TER gültig per	24.06.2025
SRI laut KID	<div><div>1</div><div>2</div><div>3</div><div>4</div><div>5</div><div>6</div><div>7</div></div>
06.05.2025	

Kennnummern

ISIN	LI0364853700
Valor	36485370
Bloomberg	MONETGS LE
WKN	A2DREQ

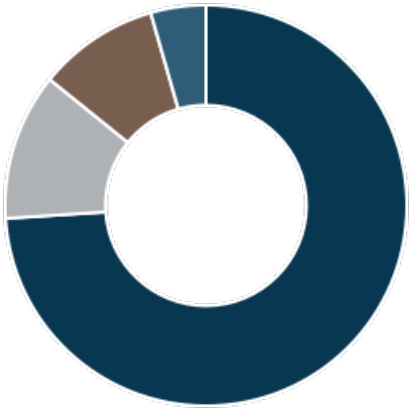
Publikation / Internet

www.ifm.li
www.lafv.li
www.fundinfo.com

Top 10-Positionen (per 25.11.2025)

Gesellschaft	Land	Gewichtung
Quantex Global Value Fund Units -I EUR -	Global	12.32 %
Avaron Emerging Europe Fund -A-	Europa	11.84 %
MFSMF Contrarian Value Fund Shs -I1- Capitalisation	Global	11.61 %
VanEck Morningstar Developed Markets Dividend Leaders UCITS ETF	Global	10.63 %
Xtrackers MSCI World Momentum UCITS ETF	Global	10.12 %
ColQ Collective Intelligence Fund -I-	Frankreich	9.75 %
The Jupiter Global Fund Sicav open End	Global	9.57 %
iShares Digital Entertainment and Education UCITS ETF	Global	9.27 %
Incrementum Umbrella Fund - Incrementum Crypto Gold Fund	Global	6.86 %
Berenberg Credit Opportunities FCP	Global	3.60 %
Total		95.57 %

Länder (per 25.11.2025)



Land	
Global	73.97 %
Europa	11.84 %
Frankreich	9.75 %
Liquidität	4.43 %
Total	100.00 %

Branchen (per 25.11.2025)

1. Diverse Branchen	85.82 %
2. Finanzdienstleister	9.75 %
3. Liquidität	4.43 %

Währungen (per 25.11.2025)

Währung	Gewichtung
EUR	100.10 %
CHF	-0.10 %
Total	100.00 %

Anlagekategorien (per 25.11.2025)

Anlagekategorie	Gewichtung
Aktien	75.36 %
Gemischte Funds	16.61 %
Übrige	8.03 %
Total	100.00 %



Abwicklungsinformationen

Bewertungsintervall	wöchentlich
Bewertungstag	Dienstag
Annahmeschluss	Vortag des Bewertungstages
Ausgaben	um spätestens 16.00h (MEZ)
Annahmeschluss Rücknahmen	Vortag des Bewertungstages um spätestens 16.00h (MEZ)
Minimumanlage	1 Anteil
Valuta	T + 3

Einrichtung Deutschland

IFM Independent Fund Management AG
Landstrasse 30
FL-9494 Schaan
T +423 235 04 50
info@ifm.li
www.ifm.li

Vertrieb

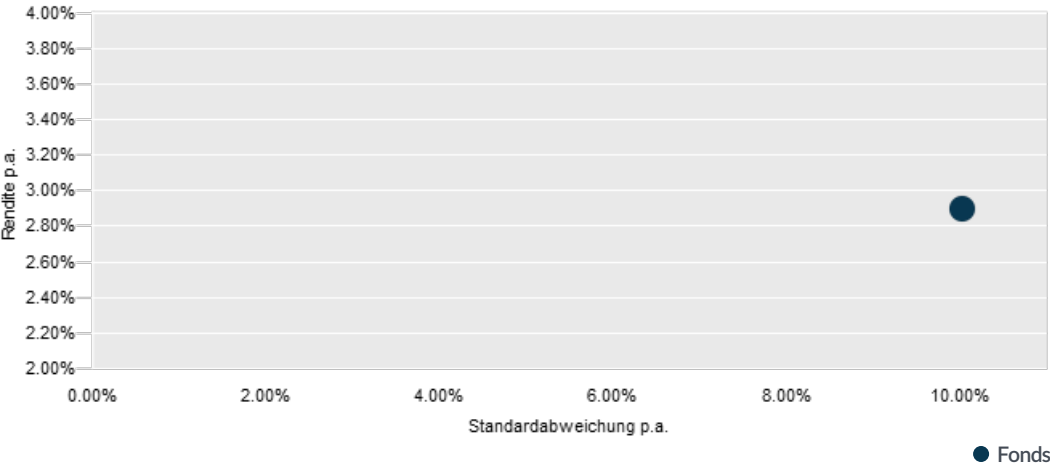
Zulassung zum Vertrieb an Privatanleger	LI, DE
Zulassung zum Vertrieb an professionelle Anleger	LI, DE
Verkaufsrestriktionen	USA

Historische Wertentwicklung pro Kalenderjahr in % (per 25.11.2025)

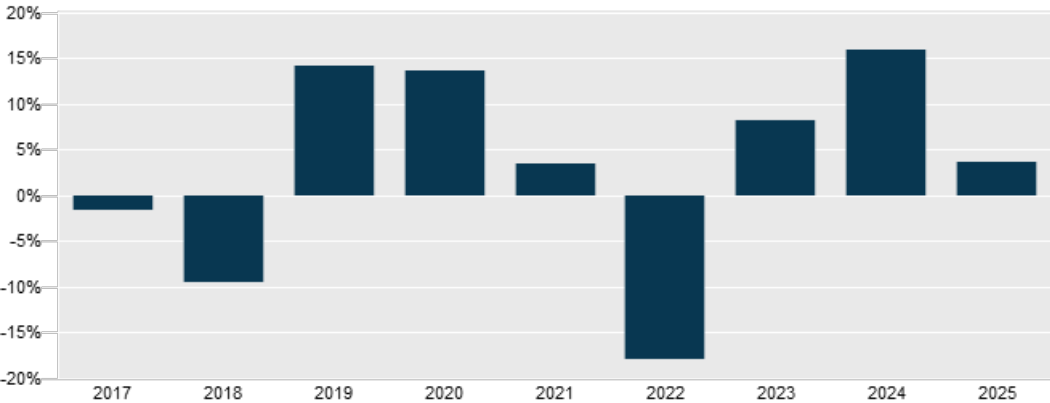
Jahr	Jan	Feb	Mrz	Apr	Mai	Jun	Jul	Aug	Sep	Okt	Nov	Dez	YTD
2025	2.66	0.60	-3.54	-3.97	4.28	-0.70	2.95	0.46	1.75	2.11	-2.70		3.57
2024	3.41	2.54	2.45	-1.01	2.09	1.42	-1.35	-0.58	1.63	3.09	4.13	-2.74	15.91
2023	1.48	-0.29	-1.41	1.71	0.47	-0.54	2.51	-1.33	-1.00	-1.88	4.34	4.07	8.16
2022	-10.89	-1.11	1.66	-0.81	-0.90	-3.96	1.52	0.91	-2.59	-1.56	0.48	-1.64	-17.89
2021	3.87	-0.23	-5.05	3.02	-3.27	3.28	-0.48	2.66	-0.60	2.32	0.03	-1.65	3.53
2020	1.00	-2.99	-8.70	4.01	4.02	1.93	4.21	-0.22	0.68	1.89	4.11	3.65	13.56
2019	2.17	2.34	1.17	2.84	-2.81	0.82	2.12	-1.82	1.87	0.26	2.47	2.08	14.18
2018	2.47	-1.72	-2.07	1.01	2.04	-1.65	-0.27	-0.40	-1.33	-5.76	0.58	-2.64	-9.58
2017						-0.70	-1.29	-1.57	0.93	1.38	-0.56	0.29	-1.55

Auflage: 30.05.2017

Risiko-/Rendite-Diagramm (Seit Lancierung)



Historische Wertentwicklung in % (per 25.11.2025)



Auflage: 30.05.2017

Rechtliche Hinweise:

Dieses Marketingmaterial wurde von der IFM Independent Fund Management AG mit der höchstmöglichen Sorgfalt, nach bestem Wissen und nach den Grundsätzen von Treu und Glauben erstellt. Das in diesem Marketingmaterial erwähnte Produkt ist in Liechtenstein domiziliert und dieses Marketingmaterial wird von der IFM Independent Fund Management AG, Landstrasse 30, 9494 Schaan, Liechtenstein, herausgegeben.

Alle veröffentlichten Angaben stellen keine Anlageberatung oder sonstige Empfehlung dar, sondern geben lediglich eine zusammenfassende Kurzdarstellung wesentlicher Merkmale des Fonds und begründen somit weder eine Aufforderung noch ein Angebot zur Zeichnung von Anteilen.

Dieses Marketingmaterial sollte im Zusammenhang mit den konstituierenden Dokumenten und dem Basisinformationsblatt (PRIIP-KID) gelesen werden. Der Erwerb von Anteilen des Fonds erfolgt auf der Basis der konstituierenden Dokumente und des KID sowie des letzten Jahresberichtes und, sofern bereits veröffentlicht, des darauf folgenden Halbjahresberichtes. Gültigkeit haben nur die Informationen, die in den oben genannten Dokumenten enthalten sind. Die oben genannten Dokumente sind kostenlos auf einem dauerhaften Datenträger bei der Verwaltungsgesellschaft, der Verwahrstelle, bei den Zahlstellen und bei allen Vertretern und Vertriebsstellen im In- und Ausland sowie auf der Web-Seite des LAFV Liechtensteinischer Anlagefondsverband unter www.lafv.li erhältlich. Auf Wunsch des Anlegers werden ihm die genannten Dokumente ebenfalls in Papierform kostenlos zur Verfügung gestellt. Weitere Informationen zum Fonds sind im Internet unter www.ifm.li und bei der IFM Independent Fund Management AG, Landstrasse 30, FL-9494 Schaan, innerhalb der Geschäftszeiten erhältlich.

Die historische Wertentwicklung eines Anteils ist keine Garantie für die laufende und zukünftige Performance. Der Wert eines Anteils kann jederzeit steigen oder fallen. Für das Erreichen des angestrebten Anlageziels des Fonds kann keine Gewähr übernommen werden.

In der in diesem Marketingmaterial gezeigten Wertentwicklung werden die bei der Ausgabe und Rücknahme anfallenden Kommissionen und Gebühren nicht berücksichtigt. Individuelle Kosten wie beispielsweise Gebühren, Provisionen und andere Entgelte sind in der Darstellung nicht berücksichtigt und würden sich bei der Berücksichtigung negativ auf die Wertentwicklung auswirken. Eine Haftung für die in diesem Factsheet enthaltenen Fehler oder Auslassungen wird nicht übernommen.

Potenzielle Anleger sollten sich über mögliche steuerliche Konsequenzen, die rechtlichen Voraussetzungen und mögliche Devisenbeschränkungen oder -kontrollvorschriften informieren, die in den Ländern ihrer Staatsangehörigkeit, ihres Wohnsitzes oder ihres Aufenthaltsortes gelten und die bedeutsam für die Zeichnung, das Halten, den Umtausch, die Rücknahme oder die Veräusserung von Anteilen sein können. Weitere steuerliche Erwägungen sind in den konstituierenden Dokumenten erläutert.

Die Fondsanteile dürfen nur in solchen Rechtsordnungen zum Kauf angeboten oder verkauft werden, in denen ein solches Angebot oder ein solcher Verkauf zulässig ist. Die Anteile wurden insbesondere in den Vereinigten Staaten von Amerika (USA) nicht gemäss dem United States Securities Act von 1933 registriert und können daher weder in den USA, noch an US-Bürger angeboten oder verkauft werden.

Dieses Dokument und die in ihm enthaltenen Informationen dürfen nicht in den USA verbreitet werden. Die Verbreitung und Veröffentlichung dieses Dokumentes sowie das Angebot oder ein Verkauf der Anteile können auch in anderen Rechtsordnungen Beschränkungen unterworfen sein.

Dieses Marketingmaterial dient lediglich Informationszwecken und ist für die ausschliessliche Verwendung durch den Empfänger bestimmt. Dieses Marketingmaterial darf ohne schriftliche Erlaubnis der IFM Independent Fund Management AG weder ganz noch teilweise kopiert, vervielfältigt oder weiterverteilt werden. Die publizierten Informationen begründen weder eine Aufforderung noch ein Angebot oder eine Empfehlung zur Zeichnung von Anteilen.